

RS II

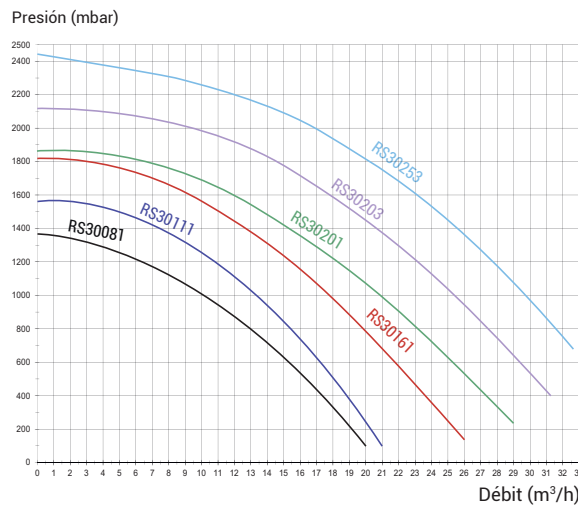
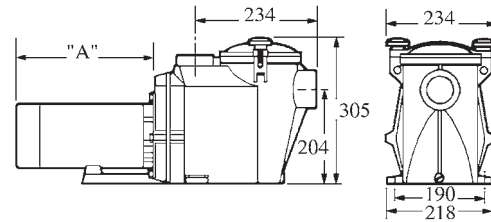

ANNÉES DE GARANTIE



2 PARTENAIRE TOTALLY +1 +1

Reconnue pour sa robustesse

- ➔ **Moteur robuste et fiable d'origine allemande** pour un rendement maximum
- ➔ **Kit de raccord union fourni** pour faciliter l'installation et la maintenance
- ➔ **Panier de préfiltre extra large (2 950 cm³)** permettant de réduire la fréquence de nettoyage
- ➔ **Entretien facilité** par son panier de préfiltre transparent



RS II MONOPHASÉE

RS II TRIPHASÉE

	Puissance	Watt	Débit*	Côte A	E/S	Poids	Conso max.	Ampérage	Réf.
	3/4 cv	0.55 Kw	12,5 m ³ /h	213 mm	63 mm	12 kg	870 W	3.6	RS30081
	1 cv	0.75 Kw	15 m ³ /h	213 mm	63 mm	15 kg	975 W	4.3	RS30111
	1.5 cv	1.1 Kw	19,5 m ³ /h	225 mm	63 mm	16 kg	1 100 W	5	RS30161
	2 cv	0.75 Kw	20,5 m ³ /h	230 mm	63 mm	16 kg	1 500 W	7.25	RS30201
	2 cv	1.5 Kw	22,5 m ³ /h	230 mm	63 mm	16 kg	1 500 W	5.2 / 3.0	RS30203 IE3 ✓
	2.5 cv	2.2 Kw	26,5 m ³ /h	280 mm	63 mm	23 kg	2 600 W	7.8 / 4.5	RS30253 IE3 ✓

*à 8 m de colonne d'eau