

# RS II

AÑOS DE GARANTÍA



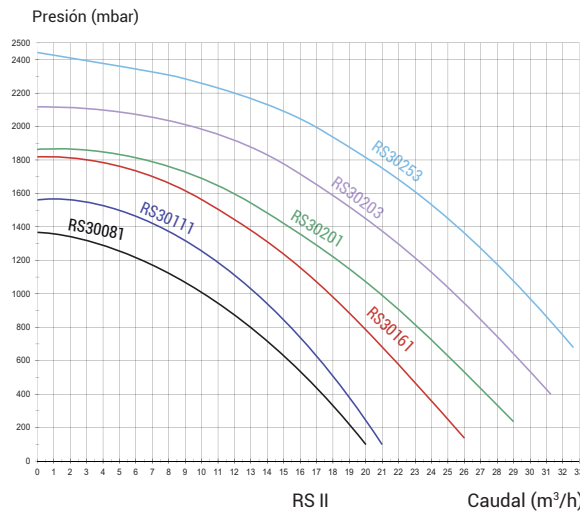
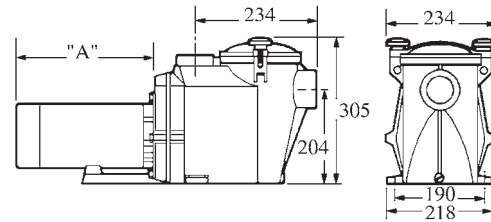

**2**

SOCIO  
TOTALLY  
+1

+1

## Un concentrado de potencia

- **Motor robusto y fiable, de origen alemán**, para tener un rendimiento máximo
- **Está adaptado a las grandes piscinas**, hasta 140 m<sup>3</sup>
- **Kit de conectores de unión incluido**, para facilitar la instalación y el mantenimiento
- **Cesta de prefiltro extra grande (2950 cm<sup>3</sup>)**, para reducir la frecuencia de limpieza
- **Fácil mantenimiento** por su tapa de prefiltro transparente



RS II  
MONOFÁSICA

RS II  
TRIFÁSICA

Potencia CV	Vatios	Caudal Agua*	E/S	Peso	Dim. A	Consumo máx.	Amperaje	Ref.
0.75	0.55 Kw	12.5 m <sup>3</sup> /h	63 mm	12 kg	213 mm	870 W	3.6	RS30081
1	0.75 Kw	15 m <sup>3</sup> /h	63 mm	15 kg	213 mm	975 W	4.3	RS30111
1.5	1.1 Kw	19.5 m <sup>3</sup> /h	63 mm	16 kg	225 mm	1 100 W	5	RS30161
2	0.75 Kw	20.5 m <sup>3</sup> /h	63 mm	16 kg	230 mm	1 500 W	7.25	RS30201
2	1.5 Kw	22.5 m <sup>3</sup> /h	63 mm	16 kg	230 mm	1 500 W	5.2 / 3.0	RS30203 <span style="float: right;">IE3 ✓</span>
2.5	2.2 Kw	26.5 m <sup>3</sup> /h	63 mm	23 kg	280 mm	2 600 W	7.8 / 4.5	RS30253v <span style="float: right;">IE3 ✓</span>

\* a 8 m de columna de agua