

RS II

JAHRE GARANTIE

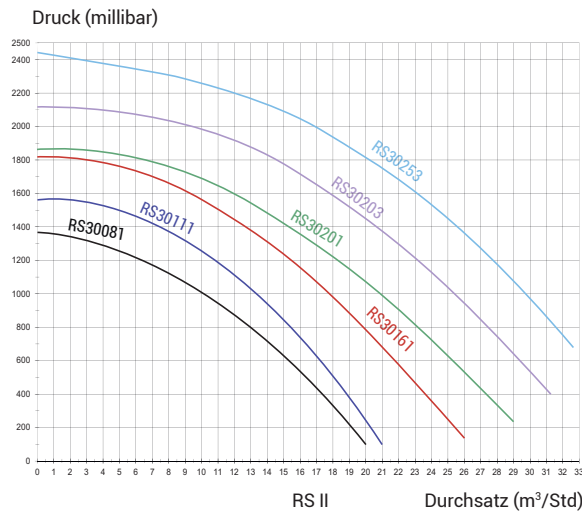
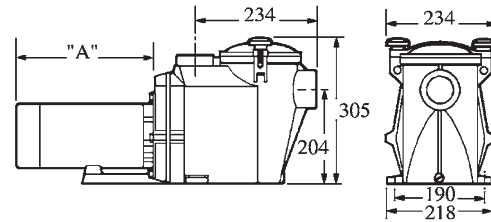



TOTALLY PARTNER +1



Ein Kraftpaket

- ➔ **Robuster und zuverlässiger Motor deutscher Herkunft** für maximale Leistung
- ➔ Anschlussset inklusive für einfache **Installation und Wartung**
- ➔ **Extrabreiter Vorfilterkorb (2 950 cm³)**, reduziert die Reinigungsintervalle
- ➔ **Vereinfachte Pflege** durch transparenten Vorfilterkorb



RS II
EINPHASIG

RS II
DREIPHASIG

Leistung (PS)	Watt	Wasser-durchsatz*	E/A	Gewicht	Maß A	Max. Verbrauch	Stromstärke (A)	Referenz
3/4	0.55 Kw	12.5 m ³ /Std	63 mm	12 kg	213 mm	870 W	3.6	RS30081
1	0.75 Kw	15 m ³ /Std	63 mm	15 kg	213 mm	975 W	4.3	RS30111
1.5	1.1 Kw	19.5 m ³ /Std	63 mm	16 kg	225 mm	1 100 W	5	RS30161
2	0.75 Kw	20.5 m ³ /Std	63 mm	16 kg	230 mm	1 500 W	7.25	RS30201
2	1.5 Kw	22.5 m ³ /Std	63 mm	16 kg	230 mm	1 500 W	5.2 / 3.0	RS30203
2.5	2.2 Kw	26.5 m ³ /Std	63 mm	23 kg	280 mm	2 600 W	7.8 / 4.5	RS30253

* bei 8 m Wassersäule

