

Power-Flo® II



BOMBAS

Resultados excepcionales, una de las mejores de su categoría

- Bomba destinada a las piscinas pequeñas y/o piscinas fuera del suelo
- 50 mm a encolar o adaptadores cónicos (adaptadores para tubería flexible \varnothing 32/38 mm)
- Cesta de prefiltro de 1.1 litro



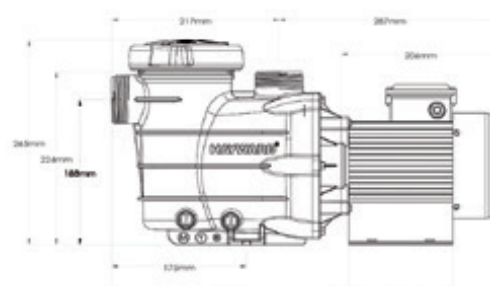
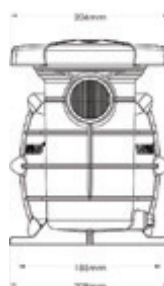
El prefiltro se abre fácilmente por la tapa de un cuarto de vuelta



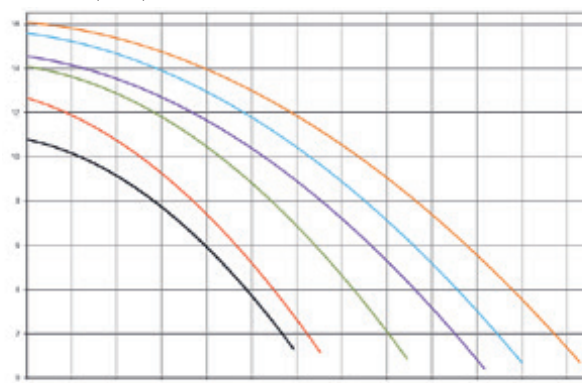
Tapones de vaciado que facilitan la invernaación



Salida en 50 mm o adaptadores cónicos \varnothing 32/38 mm



Presión (mbar)



Caudal (m³/h)

POWER-FLO® II

Potencia (CV)	Caudal*	Longitud	E/S	Peso	Potencia eléctrica absorbida P1	Potencia eléctrica de salida P2	Amperaje	Ref.
1/4	5.4 m³/h	485 mm	50 o 32/38 mm	7.68 kg	380 W	300 W	1.6 A	SP8102XE31
1/3	7.3 m³/h	485 mm	50 o 32/38 mm	7.76 kg	470 W	320 W	2.0 A	SP8103XE61
1/2	10.8 m³/h	485 mm	50 o 32/38 mm	8.65 kg	610 W	560 W	2.6 A	SP8105XE81
3/4	13 m³/h	485 mm	50 o 32/38 mm	9.16 kg	790 W	610 W	3.4 A	SP8107XE111
1	15 m³/h	485 mm	50 o 32/38 mm	9.16 kg	920 W	730 W	4.0 A	SP8110XE161
1.5	17.2 m³/h	505 mm	50 o 32/38 mm	11.3 kg	1 110 W	900 W	4.8 A	SP8115XE221

* de 8 m de columna de agua