

Booster Pump®



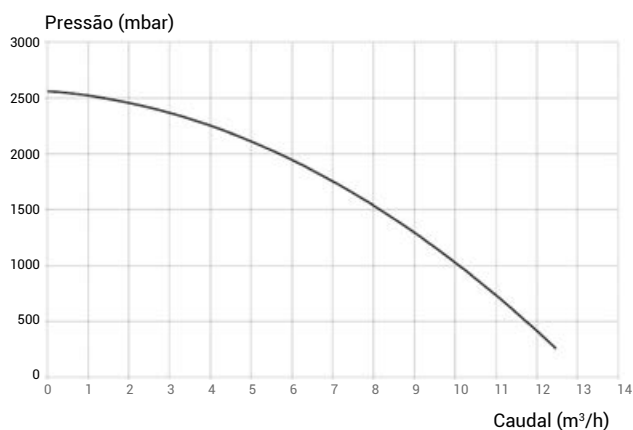
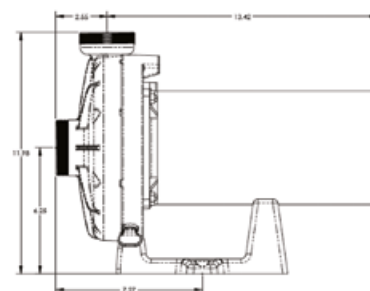
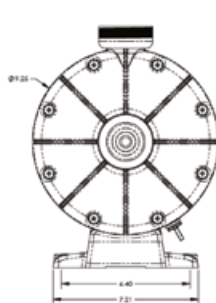
Bomba de sobrepressão

- ➔ **Adaptável:** uniões de ligação fornecidas
- ➔ **Facilidade de instalação**
- ➔ **Silenciosa**
- ➔ **Apropriada para todos os tipos de robô de sobrepressão**

ANOS DE GARANTIA



Uniões de ligação



BOOSTER PUMP®

Tipo (CV)	Valor A	Caudal	E/S	Peso	Potência absorvida P1	Potência restituída P2	Amperagem	Ref.
1	-	-	50 mm	11 kg	975 W	720 W	4.3	SP6050