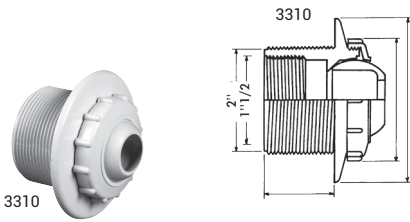


Bocchette di immissione



Bocchetta di immissione orientabile 2" - 1 1/2" per piscina Cemento

Rif.

Bocchetta orientabile per piscina Cemento	3310
---	------

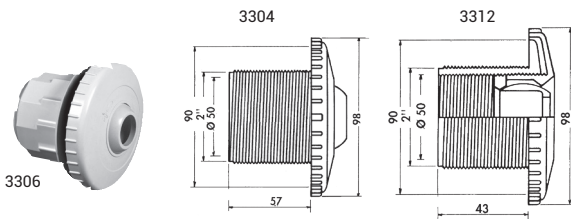


Bocchetta di immissione regolabile 2" da avvitare e 63 a incollaggio per piscina Cemento e Liner

Rif. Cemento

Rif. Liner

Bocchetta regolabile 2"	3318	3319
-------------------------	------	------



Bocchetta di immissione orientabile 2" - 50 a incollaggio per piscina Cemento e Monoblocco

Rif. Cemento

Rif. Monoblocco

Bocchetta orientabile raccordo da 50 a incollaggio	3304	-
Bocchetta orientabile raccordo da 50 a incollaggio + dado posteriore	-	3306
Bocchetta orientabile raccordo 2" - 1 1/2"	3312	-
Bocchetta orientabile raccordo 2" - 1 1/2" + dado posteriore	-	3344



Bocchetta di immissione regolabile Ø 90 a incollaggio per piscine Cemento e Liner

Rif. Cemento

Rif. Liner

Bocchetta regolabile Ø 90	3302	3303
---------------------------	------	------

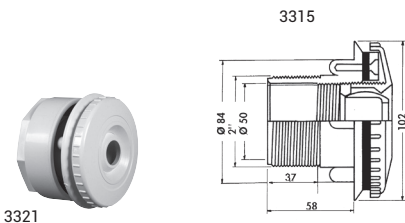


Bocchetta di immissione orientabile 1 1/2" Liner

Rif. Liner

Rif. Pannello

Bocchetta orientabile (Ø 19) - Liner sup a 80/100	SP1411ELL19D	-
Bocchetta orientabile (Ø 19) - Liner sup a 80/100	-	SP1411E19D
Bocchetta orientabile (Ø 25) - Liner sup a 80/100	SP1411ELL19E	-
Bocchetta orientabile (Ø 25) - Liner sup a 80/100	-	SP1411E19E



Bocchetta di immissione orientabile 2" - 50 a incollaggio per piscine Liner e Pannelli

Rif. Liner

Rif. Pannello

Bocchetta orientabile	3315	-
Bocchetta orientabile + dado posteriore	-	3321

Sfere Ø 8 mm e 18 mm disponibili come pezzi di ricambio.



Bocchetta di immissione orientabile 1 1/2" - 2" Cemento

Rif.

Bocchetta orientabile cemento (Ø 19)	SP1022E19D
Bocchetta orientabile cemento (Ø 25)	SP1022E19E

Bocchette di immissione



SP1023E19D

Buse de refoulement orientable 1"½ - 2" Coque **Rif.**

Bocchetta orientabile monoblocco (Ø 19)	SP1023E19D
Bocchetta orientabile monoblocco (Ø 25)	SP1023E19E



SP1425

Bocchetta di immissione regolabile 2" **Rif. Fondo** **Rif. Parete**

Bocchetta orientabile regolabile 2"	SP1425	SP1424
-------------------------------------	--------	--------



Bocchette orientabili **Raccordo** **Diametro** **Rif.**

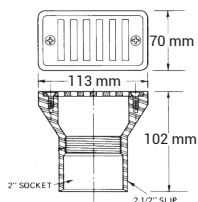
Bocchetta	1"½ MIP	-	SP1419A*
Bocchetta	1"½ MIP	10 mm - 3/8"	SP1419BE
Bocchetta	1"½ MIP	12 mm - ½"	SP1419CE
Bocchetta	1"½ MIP	19 mm - ¾"	SP1419DE
Bocchetta	1"½ MIP	25 mm - 1"	SP1419EE
Bocchetta con imbocco flessibile	1"½ MIP	25 mm - 1"	SP1420E

*Sfera divisa

Passanti a muro



SP1019

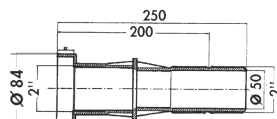


Griglia di scarico **Rif.**

Griglia di scarico	SP1019
--------------------	--------

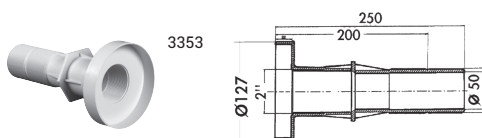


3352



Passante a muro 3352 **Rif.**

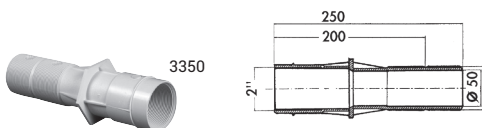
Passante a muro per liner	3352
---------------------------	------



3353

Passante a muro 3353 **Rif.**

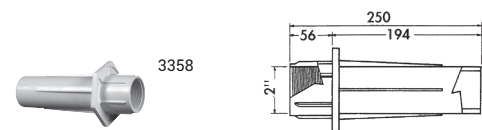
Passante a muro per mini LED liner	3353
------------------------------------	------



3350

Passante a muro 3350 **Rif.**

Passante a muro per cemento	3350
-----------------------------	------



3358

Passante a muro 3358 **Rif.**

Passante a muro per cemento	3358
-----------------------------	------