



Prestazioni idrauliche ineguagliate

- ➔ Un design moderno e ottimizzato **per un rendimento idraulico ottimale**
- ➔ **Portata superiore per ridotti consumi energetici**
- ➔ **Manutenzione facilitata:** coperchio a un quarto di giro + cesto prefiltro extralarge che consente di ridurre la frequenza delle operazioni di pulizia
- ➔ Appositamente progettata per piscine grandi **fino a 150 m³**



EXPERT LINE



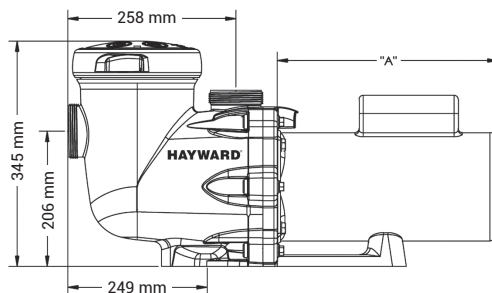
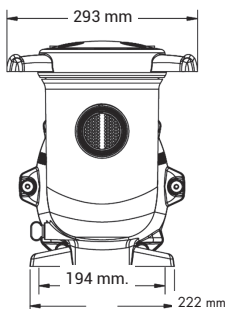
Raccordi di collegamento che facilitano l'installazione e la manutenzione



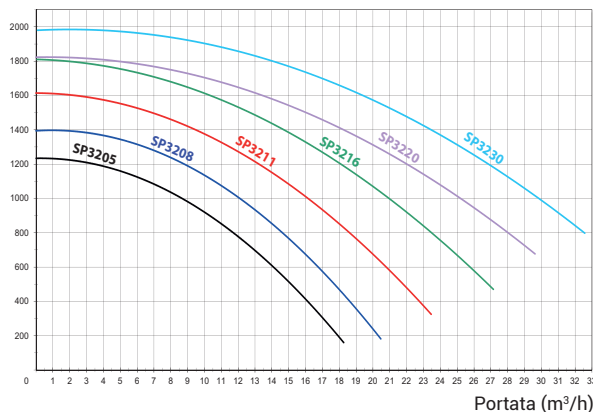
Tappi per lo scarico che facilitano lo svernamento



Coperchio del prefiltro trasparente



Pressione (millibar)



TRISTAR®
MONOFASE

Tipo	Quota A	Peso	I/O	Portata*	Potenza elettrica assorbita P1	Potenza elettrica di uscita P2	Amperaggio	Rif.
1/2 CV	220 mm	14 kg	63 mm	11,4 m³/h	640 W	430 W	3 A	SP32051
3/4 CV	220 mm	14 kg	63 mm	14,5 m³/h	640 W	430 W	3 A	SP32081
1 CV	247 mm	14 kg	63 mm	18,5 m³/h	975 W	720 W	4,3 A	SP32111
1,5 CV	247 mm	15 kg	63 mm	23,5 m³/h	1 100 W	790 W	5 A	SP32161
2 CV	265 mm	17 kg	63 mm	28 m³/h	1 500 W	1 160 W	7,25 A	SP32201
3 CV	316 mm	17 kg	63 mm	32,5 m³/h	2 200 W	1680 W	9 A	SP32301

TRISTAR®
TRIFASE

2 CV	247 mm	15 kg	63 mm	28 m³/h	1 330 W	1 100 W	4/2,3 A	SP32203	IE3 ✓
3 CV	265 mm	17 kg	63 mm	32,5 m³/h	1 770 W	1 500 W	5,5/3,2 A	SP32303	IE3 ✓

* a 8 m di colonna d'acqua