


# K-FLO

## Alto rendimiento y funcionamiento silencioso

- ➔ **Cierre twist-lock**, acceso rápido sin herramientas
- ➔ **Rodete y difusor en Noryl®**, alta resistencia al desgaste, libre de corrosión
- ➔ **Apta para uso con agua salada**, sello mecánico en AISI 316
- ➔ Instalación sencilla, sustitución directa de bombas KS, enlaces de 50/63 incluidos
- ➔ **Conectores de unión suministrado**
- ➔ Recomendada para piscinas **hasta 150 m<sup>3</sup>**



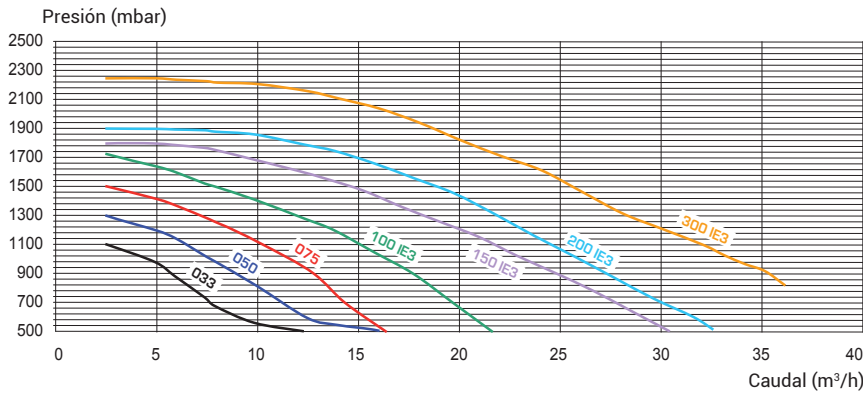
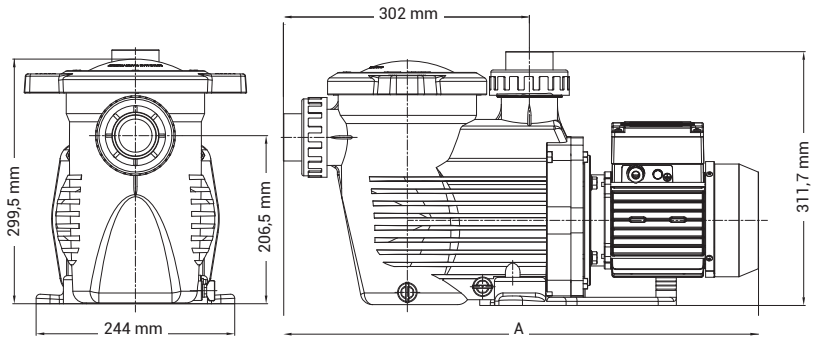
Tapa de prefiltro transparente con cierre twist-lock



Doble purga, apertura fácil sin herramientas



Conectores de unión suministrado (50/63 mm)



	Potencia	Dim. A	Peso	E/S	Caudal agua*	Potencia Absorbida P1	Potencia Restituida P2	Amperaje	Ref.
<b>K-FLO MONOFÁSICA</b>	1/3 CV	543 mm	11,2 kg	50 mm	4,8 m <sup>3</sup> /h	450 W	330 W	2,5 A	SPK12603XY1
	1/2 CV	590 mm	12,5 kg	50 mm	7,5 m <sup>3</sup> /h	580 W	500 W	3,2 A	SPK12605XY1
	3/4 CV	590 mm	13,5 kg	50 mm	11,5 m <sup>3</sup> /h	750 W	750 W	3,8 A	SPK12607XY1
	1 CV	590 mm	14 kg	50 mm	15,4 m <sup>3</sup> /h	1000 W	1000 W	5 A	SPK12610XY1
	1,5 CV	620 mm	16,5 kg	63 mm	21,9 m <sup>3</sup> /h	1600 W	1500 W	7,5 A	SPK12615XY1
	2 CV	620 mm	22,5 kg	63 mm	25,7 m <sup>3</sup> /h	1920 W	2000 W	9 A	SPK12620XY1
	3 CV	620 mm	25 kg	63 mm	33 m <sup>3</sup> /h	2600 W	3000 W	12,5 A	SPK12630XY1
<b>K-FLO TRIFÁSICA</b>	1/2 CV	590 mm	12,5 kg	50 mm	7,5 m <sup>3</sup> /h	580 W	500 W	2,45/1,4 A	SPK12605XY3 <b>IE3 ✓</b>
	3/4 CV	590 mm	13,5 kg	50 mm	11,5 m <sup>3</sup> /h	750 W	750 W	3/1,7 A	SPK12607XY3 <b>IE3 ✓</b>
	1 CV	620 mm	16,5 kg	50 mm	15,4 m <sup>3</sup> /h	1000 W	1000 W	3,4/2 A	SPK12610XY3 <b>IE3 ✓</b>
	1,5 CV	620 mm	19 kg	63 mm	21,9 m <sup>3</sup> /h	1700 W	1500 W	5/2,9 A	SPK12615XY3 <b>IE3 ✓</b>
	2 CV	620 mm	25 kg	63 mm	25,7 m <sup>3</sup> /h	1930 W	2000 W	6,1/3,5 A	SPK12620XY3 <b>IE3 ✓</b>
	3 CV	620 mm	27 kg	63 mm	33 m <sup>3</sup> /h	2600 W	3000 W	8,3/5,0 A	SPK12630XY3 <b>IE3 ✓</b>

\*a 8 m de columna de agua