


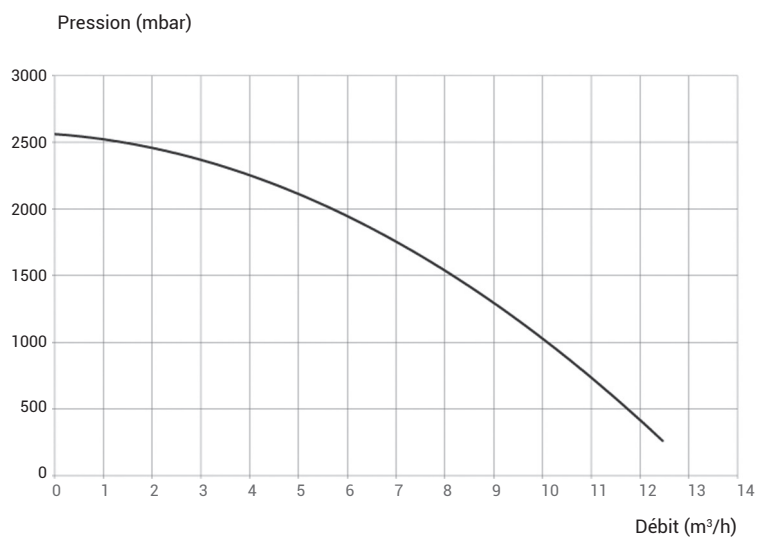
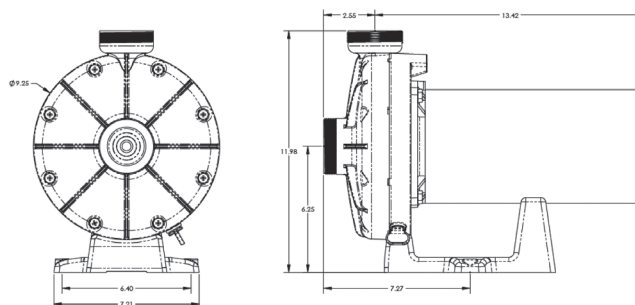
Booster Pump

Surpresseur

- ➔ **Adaptable** : raccords unions fournis
- ➔ **Facilité d'installation**
- ➔ **Silencieux**
- ➔ **Convient à tous types de robots à pression**



Raccords unions



BOOSTER PUMP

Type	E/S	Poids	Puissance absorbée P1	Puissance restituée P2	Ampérage	Réf.
1 CV	50 mm	11 kg	1100 W	830 W	4,8 A	SP6050E