



SP1019

## TRAVERSÉES DE PAROI WALL INLET

### Drain de goutte • Gutter drain

- **Raccordement :** 2" FIP - 2" SKT2 1/2" SLIP.
- **Matière :** ABS.
- **Équipement de base :** Corps, grille et vis.
- **Connection:** 2" FIP - 2" SKT 2 1/2 SLIP.
- **Material:** ABS.
- **Basic equipment:** Body, grate and screw.

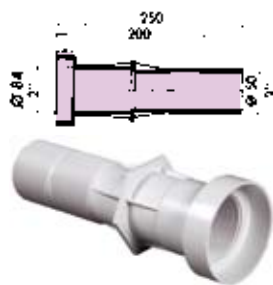
Référence - P/N C

Drain de goutte - Gutter drain

SP1019

### Traversée de paroi 3352 • Wall inlet 3352

- **Raccordement :** 2" - 50 à coller.
- **Matière :** ABS, recoupable à 200 mm.
- **Utilisable avec :** Projecteurs halogènes béton 75 W, projecteurs halogènes béton et liner 100 W, buses et prises balai liner.
- **Connection:** 2" - 50.
- **Material:** ABS, subdivisible at 200 mm.
- **For use with:** 75 W halogen lights, 100 W concrete and vinyl halogen lights, outlet and vinyl vacuum fittings.



3352

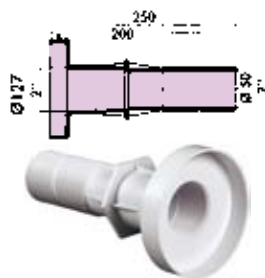
Référence - P/N C

Traversée de paroi - Wall inlet

3352

### Traversée de paroi 3353 • Wall inlet 3353

- **Raccordement :** 2" - 50 à coller.
- **Matière :** ABS, recoupable à 200 mm.
- **Utilisable avec :** Projecteurs halogène liner 75 W.
- **Connection:** 2" - 50.
- **Material:** ABS, subdivisible at 200 mm.
- **For use with:** Vinyl 75 W halogen lights.



3353

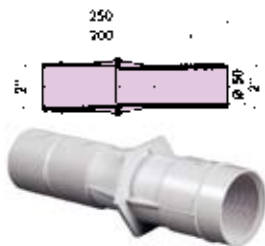
Référence - P/N C

Traversée de paroi - Wall inlet

3353

### Traversée de paroi 3350 • Wall inlet 3350

- **Raccordement :** 2" - 50 à coller.
- **Matière :** ABS, recoupable à 200 mm.
- **Utilisable avec :** Buses et prises balai béton.
- **Connection:** 2" - 50.
- **Material:** ABS, subdivisible at 200 mm.
- **For use with:** Concrete broom nozzles and broom.



3350

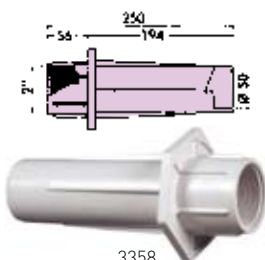
Référence - P/N C

Traversée de paroi - Wall inlet

3350

### Traversée de paroi 3358 • Wall inlet 3358

- **Raccordement :** 63 - 50 à coller.
- **Matière :** ABS, recoupable sur toute la longueur.
- **Utilisable avec :** Buses et prises balai béton.
- **Connection:** 63 - 50.
- **Material:** ABS, subdivisible over full length.
- **For use with:** Concrete broom nozzles and broom.



3358

Référence - P/N C

Traversée de paroi - Wall inlet

3358